

SİSTEME GİRİŞ



Muğla Sıtkı Koçman Üniversitesi **Uzaktan Eğitim Merkezi**

Uzaktan Eğitim Merkezi
Ders Yönetim Sistemi
Ortak Giriş Sayfası

Oturum Aç

Kullanıcı Adı @mu.edu.tr

Şifre

Şifremi Unuttum (Öğrenci)
Şifremi Unuttum (Personel)

Giriş



Uzaktan Eğitim Merkezi Ders Yönetim Sistemi Ortak Giriş sayfasına <http://dys.mu.edu.tr/> adresinden direkt ulaşabileceğiniz gibi <http://www.mu.edu.tr> adresinden E-servislere bağlanarak Ders Yönetim Sistemine ulaşabilirsiniz.

MUĞLA
English KÜtüphane E-Posta Rehber

MUĞLA SITKI KOÇMAN ÜNİVERSİTESİ

Genel Bilgiler Yönetim Akademik İdari Birimler Araştırma Öğrenci İletişim

Öğrenci Topluluktan

Sosyal Tesisler

Engelsiz Üniversite Birimi

Akademik Takvim

KÜtüphane

Yerleşke Haritası

Persone/ Tel, Yayın Ara

ULUSLARARASI İLİŞKİLER

E-SERVİSLER

BAĞLANTILAR

ADAY ÖĞRENCİLER

ULUSLARARASI ÖĞRENCİLER

Bilginin Sevgiyle Bütünleştiği Üniversite

MUĞLA
Genel Bilgiler Yönetim Akademik İdari Birimler Araştırma Öğr

MUĞLA SITKI KOÇMAN ÜNİVERSİTESİ

Bilginin Sevgiyle Bütünleştiği Üniversite

Anasayfa E-Servisler E-Servisler

E-Servisler

Öğrenci Bilgi Sistemi
Öğrencilerin ve Akademisyenlerin ders bilgilerini izleyebildikleri projedir.

Öğrenci Yönetim Modülü
Öğrenci İşleri Personelinin kullandığı projedir.

Ders Yönetim Sistemi
Uzaktan Eğitim Merkezi Ders Yönetim Sistemi Ortak Giriş Sayfası

Personel Yönetim Modülü
Personel Daire Bşk. kullandığı projedir.





NOT: Ders Yönetim Sistemine giriş için kullanacağınız kullanıcı adı ve şifre;

- Eduroam ve Proxy
- Muybis (Yayın Bilgi Sistemi)
- Muwis (Birim Web Sayfaları)
- Akademik (Kişisel Web Sayfaları)
- Sempozyum (Sempozyum Sayfaları)
- Öğrenci Belge Sistemi

Uygulamalarında kullandığınız kullanıcı adı ve şifre ile aynıdır.

Sayfada oturum açmak için;

- “**Kullanıcı Adı**” alanına “**@mu.edu.tr**” uzantılı mail adresinizi yazınız.
- “**Şifre**” alanına Eduoram girişi için kullandığınız **Şifrenizi** yazınız.
 - * Şifre ile ilgili işlemler için sayfada yer alan “**Şifremi Unuttum(Personel)**” linkine tıklayarak karşınıza gelen aşağıdaki pencerede SMS veya mail desteği ile yeni şifre edinebilir, edinmiş olduğunuz şifreyi değiştirerek istediğiniz gibi kişiselleştirebilirsiniz.

 Personel E-Posta Şifre İşlemleri	 Personel Kimlik Yönetimi Şifre İşlemleri	 Personel E-Posta Online Başvuru	 Öğrenci E-Posta & Eduroam Şifre İşlemleri
Personel Kurumsal Mail Adresi Şifre İşlemleri	Eduroam Proxy Muiybis ve Web Yönetim Şifre İşlemleri	Yapım Aşamasındadır.	Öğrencilere ait Öğrenci Bilgi Sistemi (OBS), E-posta ve Edurom(Wifi) Şifre İşlemleri

Personel Kimlik Yönetim Sistemi

Şifremi Unuttum! SMS Desteği | Şifremi Unuttum! Mail Desteği | **Şifremi Değiştir**

Personel Kimlik Yönetim Sistemi-Şifremi Unuttum SMS İşlem Adımları
1-İlk aşamada E-Posta Kullanıcı adınızı sonuna @mu.edu.tr eklemeyi unutmayın
2-Sistemde kayıtlı cep numaranızı başına 0 eklemeyi unutmayın. Eğer Sistemde cep numarası kayıtlı değil ise yukarıdaki linklerden Personel Cep-İş Telefon Kayıtı tıklayarak cep numaranızı sisteme eklemelisiniz.
3-Baba ve Anne adınızı yazınız.(MERNİS Doğrulaması yapacaktır.)
4-Resimde görünen karakterleri yanındaki boşluğa yazınız. Okunamıyorsa yeşil simgeye tıklayarak resim karakterleri değiştirilmelidir.
5-Mevcut uygulamadaki sms kotasını Mevcut SMS Durumu bölümünden öğrenebilirsiniz.
6-Cep telefonuma onay kodunu gönder butonuna tıklayarak sistemde kayıtlı cep telefonunuza SMS gönderin.
7-Ekranda SMS gönderildi mesajı aldıktan sonra tarayıcıyı kapatmayınız.Sadece mesajı okudum butonuna tıklayınız. Cep Tel. gelen SMS doğrulama kodunu tarayıcıdaki boş alana yazarak Şifre Türet butonuna tıklayınız.
8-Şifre Türet butonuna tıklanınca ekrana yeni Personel Kimlik Yönetimi Şifreniz gelecektir. Bu şifreyi kaydetmelisiniz.
9-Yeni verilen şifreyi istediğiniz şifre ile değiştirmek için ikinci sekmedeki Personel Kimlik Yönetimi Şifremi Değiştir bölümünden yararlanabilirsiniz.

Personel Kimlik Yönetimi Kullanıcı Adı (E-Posta Kullanıcı Adı ile aynı)	<input type="text"/>	@mu.edu.tr
Sistemde Kayıtlı Cep Telefonunuz	<input type="text"/>	
Baba Adı	<input type="text"/>	
Anne Adı	<input type="text"/>	
Karakter Doğrulama	 Resimdeki Karakterleri Giriniz...	
Mevcut Uygulamadaki Sms Kotam Nedir?	Mevcut Sms Durumu	
Cep Telefonuma Doğrulama Kodunu Gönder	SMS Gönder	

- “Giriş” butonuna basınız.

Böylece ders vermekte olduğunuz programın Ders Yönetim Sistemine erişim sağlamış olursunuz. Eğer birden fazla programda ders vermekteyseniz aşağıdaki ekran görüntüsünde görüldüğü gibi “Gidilecek Site” kutucuğu açılacaktır. Seçiminizi yaparak ilgili olduğunuz programa ulaşabilirsiniz.

Oturum Aç

Eduroam Kullanıcı Adı

uzem

Eduroam Şifresi

Gidilecek Site

Bilgisayar Programcılığı

Bilgisayar Programcılığı

İşletme Lisans Tamamlama

İşletme Tezsiz Yüksek Lisans Programı

Konaklama İşletmeciliği Lisans Tamamlama

Ortak Zorunlu Dersler

Sertifika Programları